



ФЕДЕРАЛЬНАЯ СЛУЖБА
ГОСУДАРСТВЕННОЙ СТАТИСТИКИ

Уровень и динамика цен в отдельных секторах экономики



июнь 2023 года



ФЕДЕРАЛЬНАЯ СЛУЖБА
ГОСУДАРСТВЕННОЙ СТАТИСТИКИ

Уровень и динамика цен в отдельных секторах экономики

Томская область

июнь 2023 года

- 01** Индексы цен производителей по видам экономической деятельности
- 02** Средние цены и индексы цен производителей сельскохозяйственной продукции
- 03** Сводный индекс цен на продукцию (затраты, услуги) инвестиционного назначения
- 04** Средние цены и индексы цен на приобретенные строительными организациями основные строительные материалы, детали и конструкции
- 05** Индексы тарифов на грузовые перевозки по основным видам транспорта

* Ежемесячные данные оперативной статистики





ИНДЕКСЫ ЦЕН ПРОИЗВОДИТЕЛЕЙ ПРОМЫШЛЕННЫХ ТОВАРОВ

июнь 2023 года в процентах к маю 2023 года



91,0

Индекс цен производителей



79,9

Добыча полезных ископаемых



100,1

Обрабатывающие производства



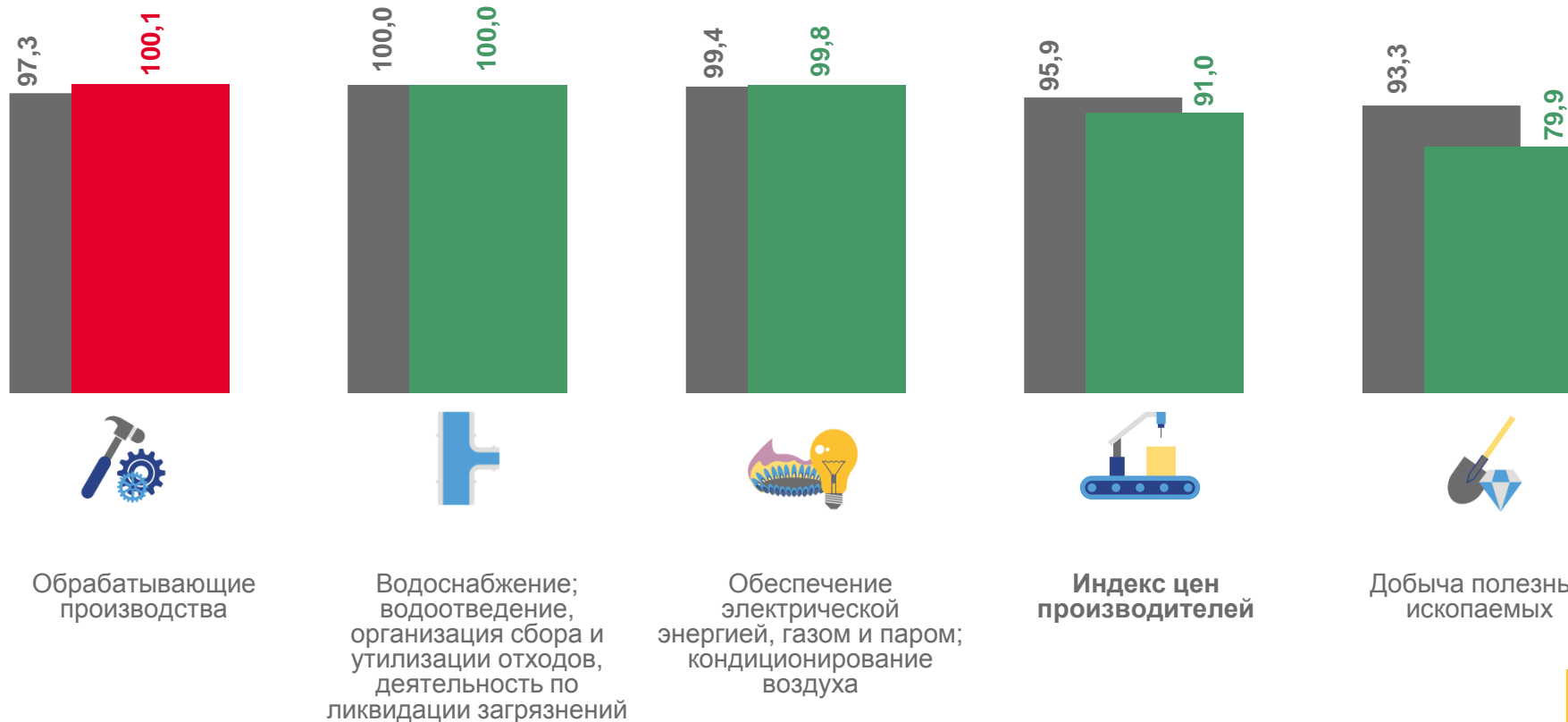
99,8

Обеспечение электрической энергией, газом и паром; кондиционирование воздуха



100,0

Водоснабжение; водоотведение, организация сбора и утилизации отходов, деятельность по ликвидации загрязнений



■ Июнь 2022 г. к маю 2022 г.

■ Июнь 2023 г. к маю 2023 г.





ИНДЕКСЫ ЦЕН ПРОИЗВОДИТЕЛЕЙ ПРОМЫШЛЕННЫХ ТОВАРОВ

июнь 2023 года в процентах к декабрю 2022 года



110,9

Индекс цен производителей



123,7

Добыча полезных ископаемых



104,0

Обрабатывающие производства



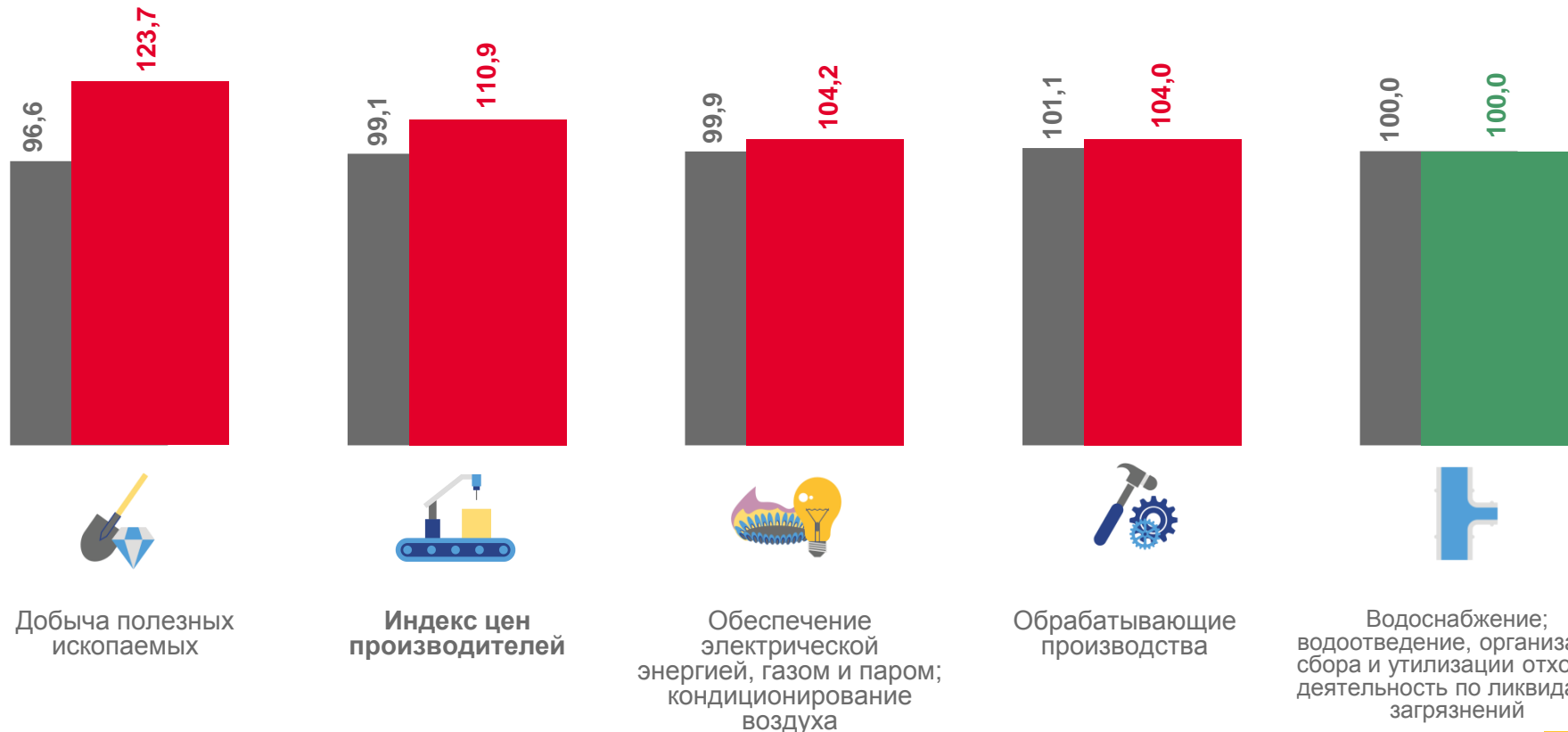
104,2

Обеспечение электрической энергией, газом и паром; кондиционирование воздуха



100,0

Водоснабжение; водоотведение, организация сбора и утилизации отходов, деятельность по ликвидации загрязнений



■ Июнь 2022 г. к декабрю 2021 г.

■ Июнь 2023 г. к декабрю 2022 г.





ИНДЕКСЫ ЦЕН ПРОИЗВОДИТЕЛЕЙ ПО ДОБЫЧЕ ПОЛЕЗНЫХ ИСКОПАЕМЫХ

июнь 2023 года в процентах к маю 2023 года



79,9

Добыча полезных ископаемых



79,1

Добыча нефти и природного газа



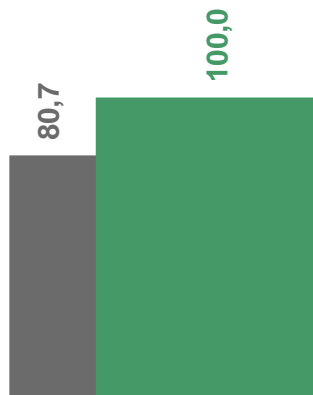
100,0

Добыча прочих полезных ископаемых

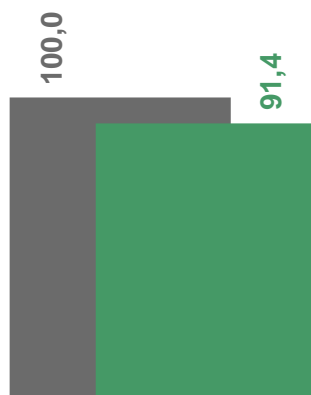


91,4

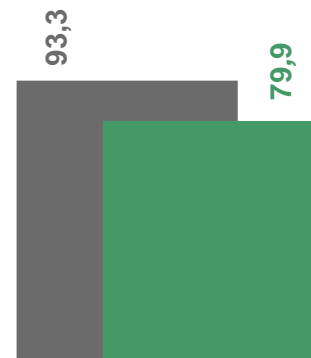
Предоставление услуг в области
добычи полезных ископаемых



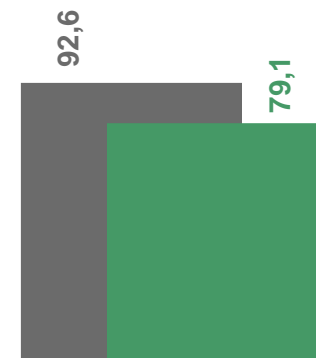
Добыча прочих
полезных ископаемых



Предоставление услуг
в области добычи
полезных ископаемых



Добыча полезных
ископаемых



Добыча нефти
и природного газа

■ Июнь 2022 г. к маю 2022 г.

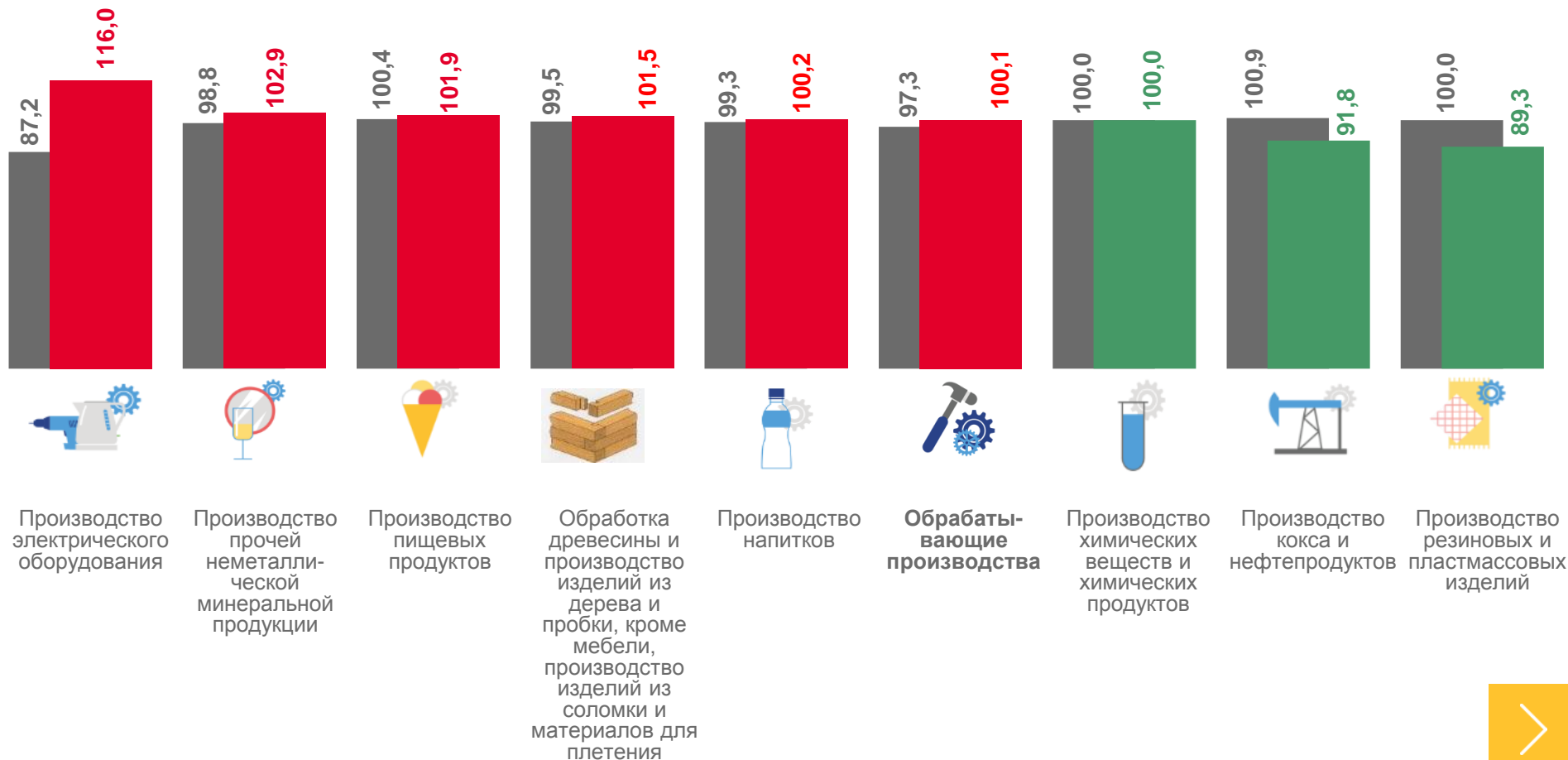
■ Июнь 2023 г. к маю 2023 г.





ИНДЕКСЫ ЦЕН ПРОИЗВОДИТЕЛЕЙ ПО ОБРАБАТЫВАЮЩИМ ПРОИЗВОДСТВАМ

июнь 2023 года в процентах к маю 2023 года



■ Июнь 2022 г. к маю 2022 г.


■ Июнь 2023 г. к маю 2023 г.





ИНДЕКСЫ ЦЕН ПРОИЗВОДИТЕЛЕЙ ПО ОБЕСПЕЧЕНИЮ ЭЛЕКТРИЧЕСКОЙ ЭНЕРГИЕЙ, ГАЗОМ И ПАРОМ; КОНДИЦИОНИРОВАНИЮ ВОЗДУХА

июнь 2023 года в процентах к маю 2023 года



99,8

Обеспечение электрической энергией, газом и паром; кондиционирование воздуха



99,6

Производство, передача и распределение электроэнергии




100,0

Производство, передача и распределение пара и горячей воды; кондиционирование воздуха



Производство, передача и распределение пара и горячей воды; кондиционирование воздуха



Обеспечение электрической энергией, газом и паром; кондиционирование воздуха



Производство, передача и распределение электроэнергии

■ Июнь 2022 г. к маю 2022 г.

■ Июнь 2023 г. к маю 2023 г.





СРЕДНИЕ ЦЕНЫ ПРОИЗВОДИТЕЛЕЙ СЕЛЬСКОХОЗЯЙСТВЕННОЙ ПРОДУКЦИИ

июнь 2023 года, рублей за тонну (яйца - за тысячу штук)

Пшеница

 ▲ 9 688,55

Овес

 ▲ 8 121,77

Овощи

 ▼ 51 187,41

Птица
сельскохозяйственная
живая

 ▲ 113 290,23


Яйца куриные
в скорлупе свежие

 ▼ 4 562,82

Крупный
рогатый скот

 ▼ 92 841,71

Молоко сырое
крупного рогатого скота

 ▼ 33 988,94

Свиньи

 ▼ 117 664,72





ИНДЕКСЫ ЦЕН ПРОИЗВОДИТЕЛЕЙ СЕЛЬСКОХОЗЯЙСТВЕННОЙ ПРОДУКЦИИ

июнь 2023 года в процентах к маю 2023 года



100,5

Продукция и услуги сельского хозяйства и охоты



104,6

Зерновые и зернобобовые культуры



94,0

Семена и плоды масличных культур



57,1

Овощи



136,4

Картофель



102,2

Скот и птица в (живом весе)



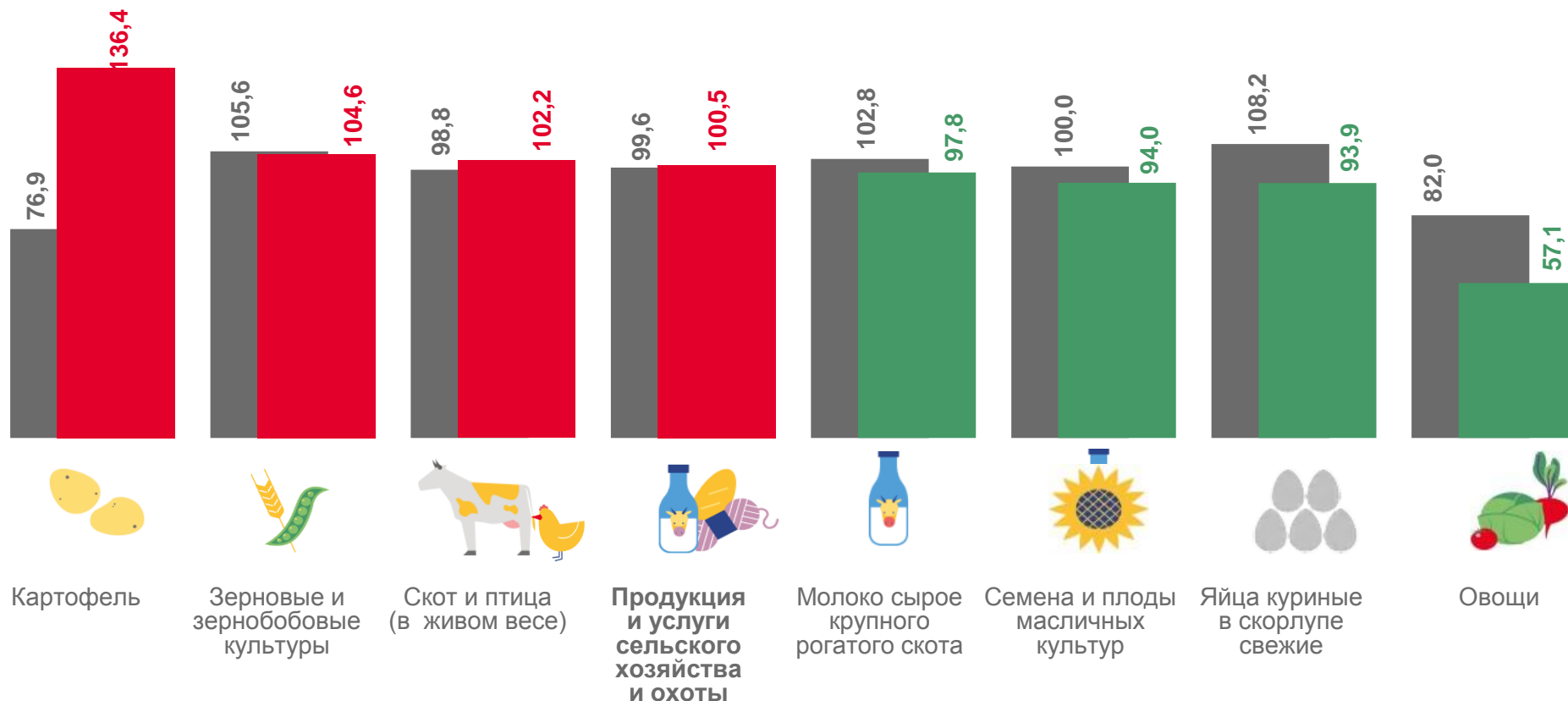
97,8

Молоко сырое крупного рогатого скота



93,9

Яйца куриные в скорлупе свежие



■ Июнь 2022 г. к маю 2022 г.

■ Июнь 2023 г. к маю 2023 г.





ИНДЕКСЫ ЦЕН НА ПРОДУКЦИЮ (ЗАТРАТЫ, УСЛУГИ) ИНВЕСТИЦИОННОГО НАЗНАЧЕНИЯ

июнь 2023 года

В % к маю 2023 года



Сводный индекс цен на продукцию (затраты, услуги) инвестиционного назначения

98,8



Индекс цен производителей на строительную продукцию

100,5



Индекс цен приобретения машин и оборудования инвестиционного назначения

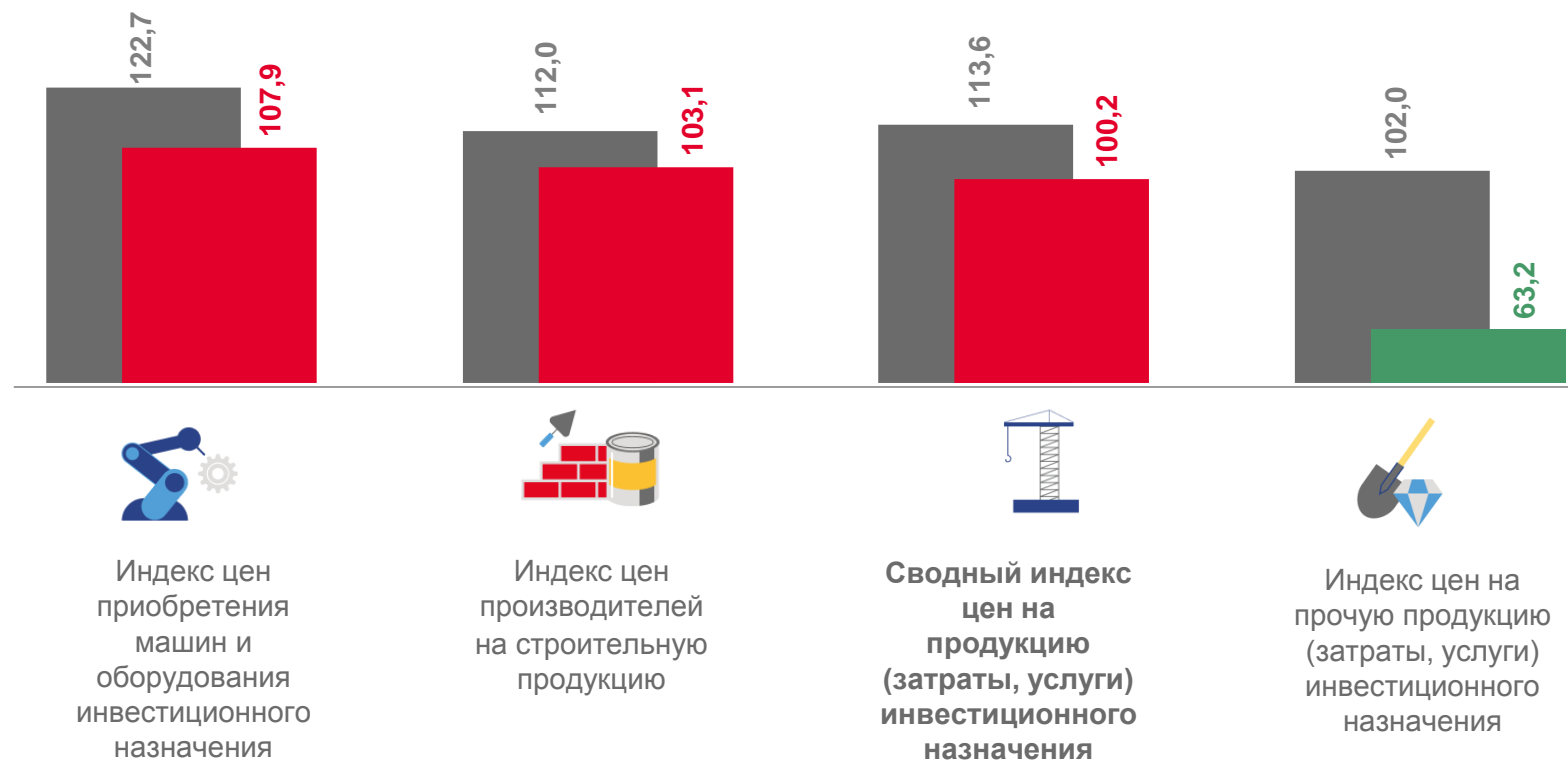
102,2



Индекс цен на прочую продукцию (затраты, услуги) инвестиционного назначения

77,4

В % к декабрю предыдущего года



■ Июнь 2022 г. к декабрю 2021 г.

■ Июнь 2023 г. к декабрю 2022 г.





ИНДЕКСЫ ЦЕН ПРОИЗВОДИТЕЛЕЙ СЕЛЬСКОХОЗЯЙСТВЕННОЙ ПРОДУКЦИИ

июнь 2023 года в процентах к декабрю 2022 года



101,9

Продукция и услуги сельского хозяйства и охоты



92,9

Зерновые и зернобобовые культуры



108,0

Семена и плоды масличных культур



69,5

Овощи



115,4

Картофель



104,6

Скот и птица (в живом весе)



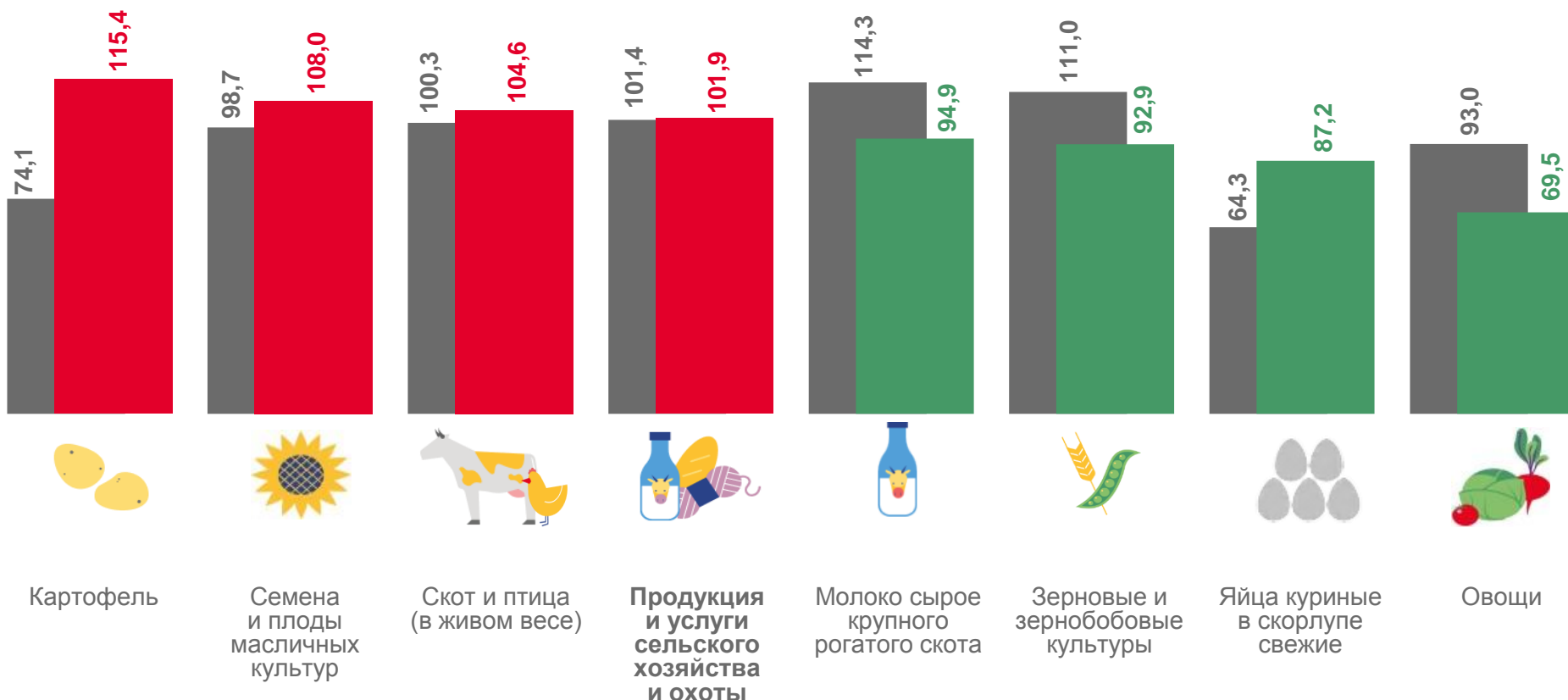
94,9

Молоко сырое крупного рогатого скота



87,2

Яйца куриные в скорлупе свежие



■ Июнь 2022 г. к декабрю 2021 г.

■ Июнь 2023 г. к декабрю 2022 г.





СРЕДНИЕ ЦЕНЫ НА ОТДЕЛЬНЫЕ ВИДЫ ПРИОБРЕТЕННЫХ СТРОИТЕЛЬНЫХ МАТЕРИАЛОВ, ДЕТАЛЕЙ И КОНСТРУКЦИЙ

июнь 2023 года, (с НДС) рублей за единицу измерения



5 557,75

Бетон, готовый для заливки (товарный бетон), м³



850,72

Пески природные, м³



4 952,86

Растворы строительные, м³



6 828,34

Электроэнергия, МВт.ч



2 912,63

Щебень, м³



59 453,02

Сталь арматурная горячекатаная для железобетонных конструкций, тонна



58 068,86

Бензин автомобильный, тонна



67 303,60

Дизельное топливо, тонна





ИНДЕКСЫ ЦЕН НА ОТДЕЛЬНЫЕ ВИДЫ ПРИОБРЕТЕННЫХ СТРОИТЕЛЬНЫХ МАТЕРИАЛОВ, ДЕТАЛЕЙ И КОНСТРУКЦИЙ

июнь 2023 года

В % к маю 2023 года



Щебень

104,4



Перекрышки железобетонные

103,1



Пески природные

102,7



Растворы строительные

95,7



Стекло листовое литое, прокатное, тянутое или выдувное, но не обработанное другим способом

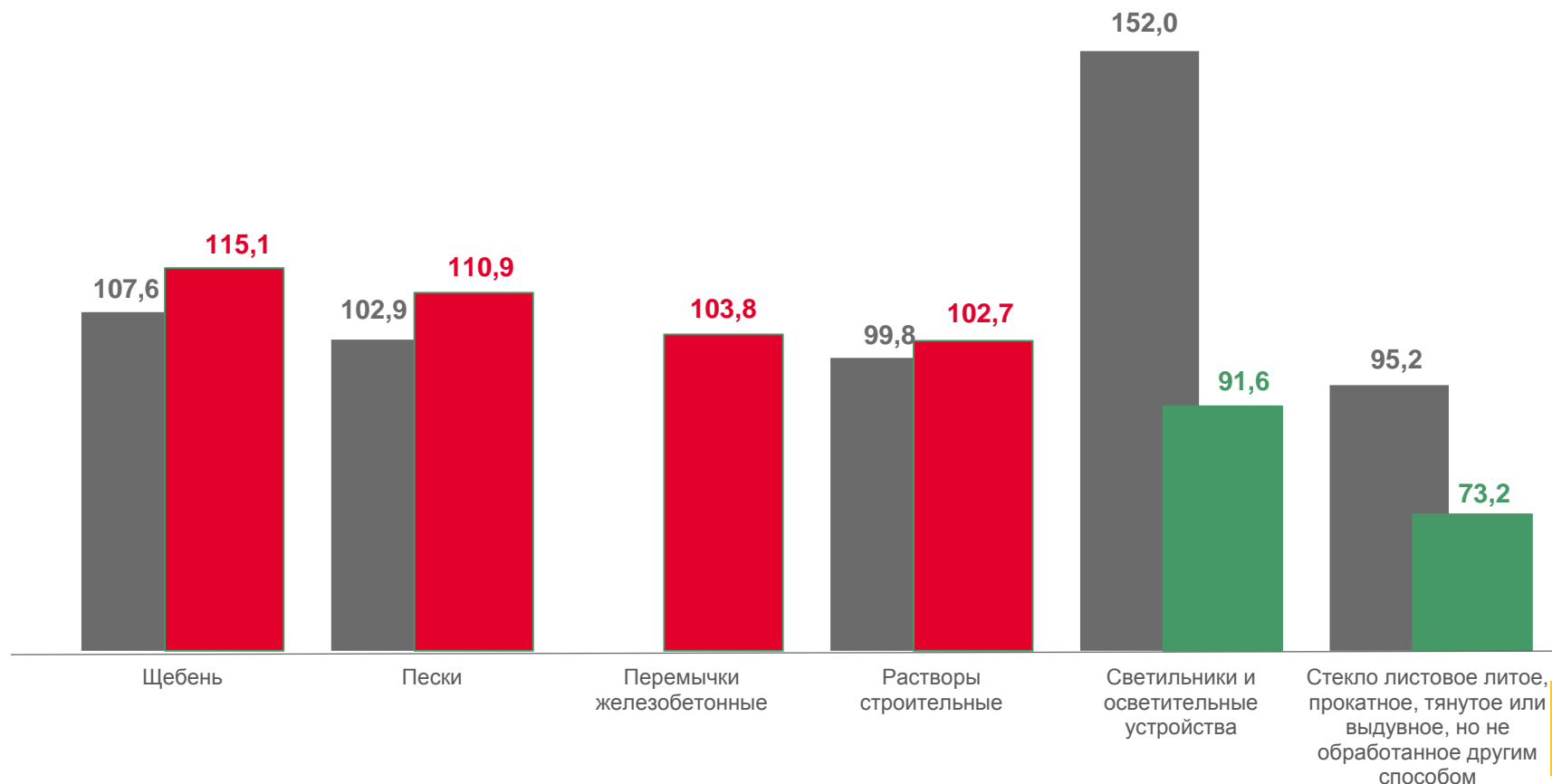
95,9



Светильники и осветительные устройства

96,2

В % к декабрю предыдущего года



■ Июнь 2022 г. к декабрю 2021 г.

■ Июнь 2023 г. к декабрю 2022 г.



ИНДЕКСЫ ТАРИФОВ НА ГРУЗОВЫЕ ПЕРЕВОЗКИ

июнь 2023 года в процентах к маю 2023 года



100,0

Транспорт – все виды



100,0

Трубопроводный транспорт



100,0

Внутренний водный транспорт



100,0

Автомобильный транспорт



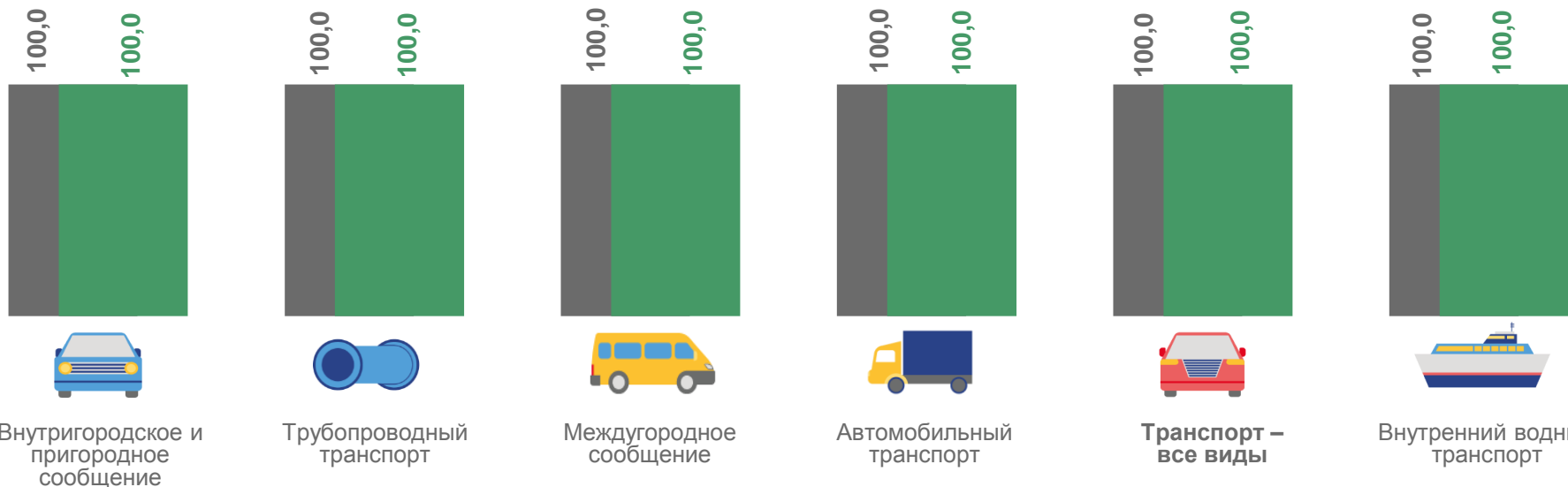
100,0

Междугородное сообщение



100,0

Внутригородское и пригородное сообщение



■ Июнь 2022 г. к маю 2022 г.

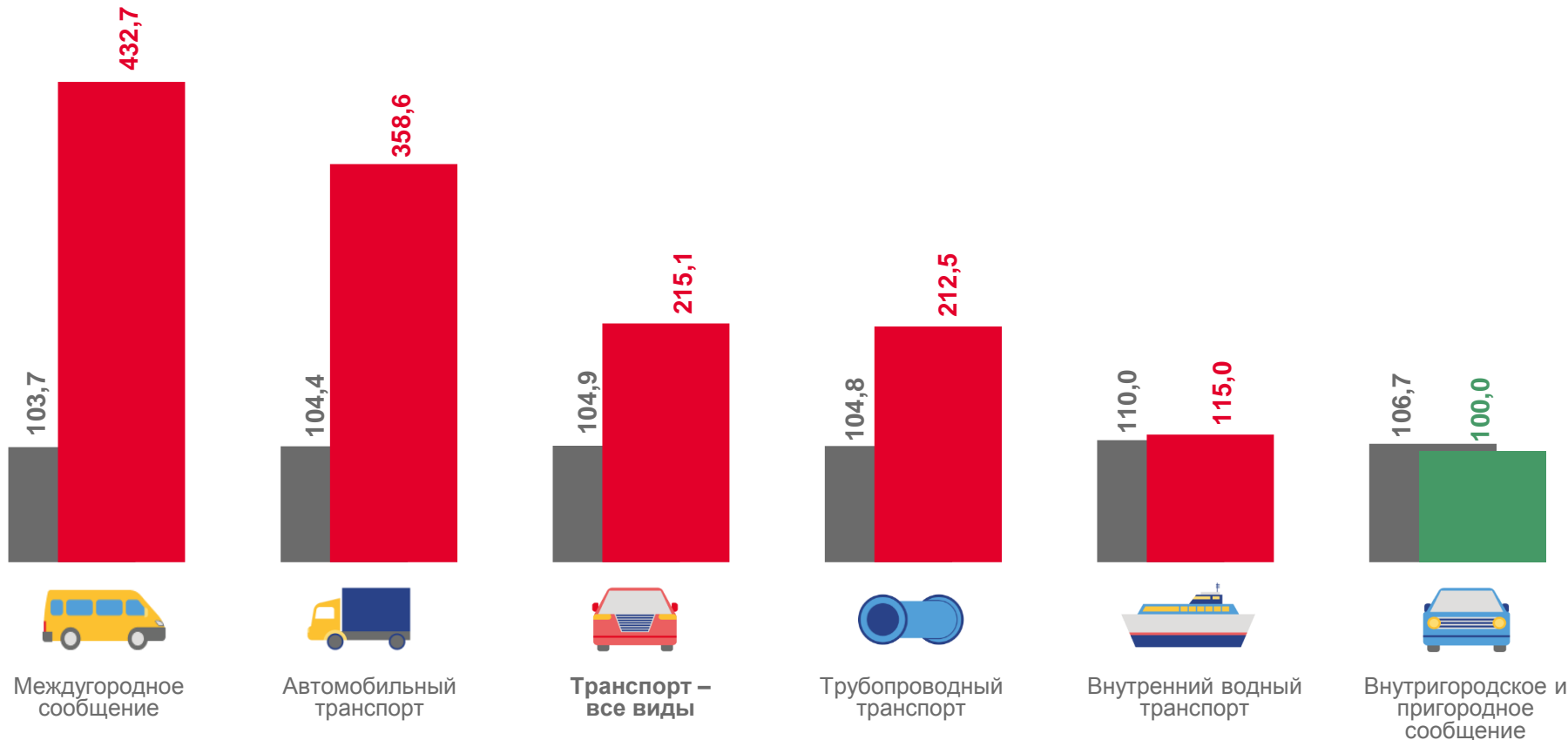
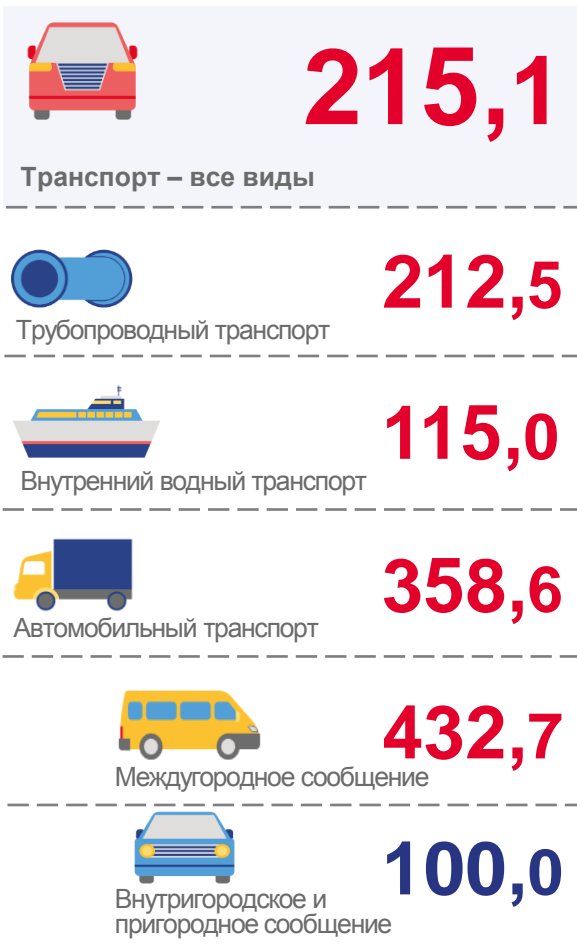
■ Июнь 2023 г. к маю 2023 г.





ИНДЕКСЫ ТАРИФОВ НА ГРУЗОВЫЕ ПЕРЕВОЗКИ

июнь 2023 года в процентах к декабрю 2022 года



■ Июнь 2022 г. к декабрю 2021 г.

■ Июнь 2023 г. к декабрю 2022 г.